



**GOVERNMENT OF INDIA
MINISTRY OF LABOUR & EMPLOYMENT
LABOUR BUREAU**

**'CLEREMONT', SHIMLA-171004
DATED: 31st January, 2022**

F.No. 5/1/2021-CPI

Press Release

Consumer Price Index for Industrial Workers (2016=100) – December, 2021

The Labour Bureau, an attached office of the M/o Labour & Employment, has been compiling Consumer Price Index for Industrial Workers every month on the basis of retail prices collected from 317 markets spread over 88 industrially important centres in the country. The index is compiled for 88 centres and All-India and is released on the last working day of succeeding month. The index for the month of December, 2021 is being released in this press release.

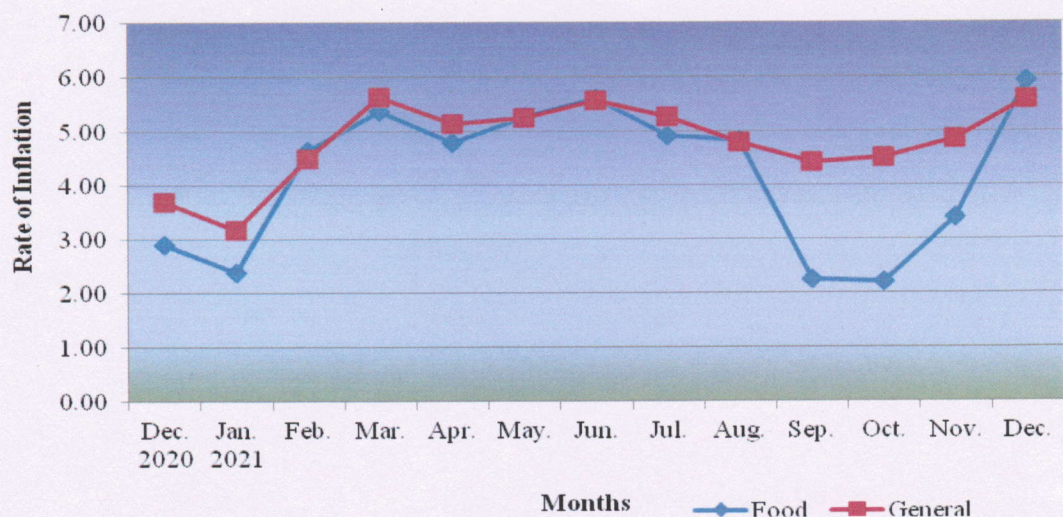
The All-India CPI-IW for December, 2021 decreased by 0.3 points and stood at 125.4 (one hundred twenty five and point four). On 1-month percentage change, it decreased by 0.24 per cent with respect to previous month compared to decrease of 0.92 per cent recorded between corresponding months a year ago.

The maximum downward pressure in current index came from Food & Beverages group contributing 0.39 percentage points to the total change. At item level, Fish fresh, Poultry chicken, Sunflower oil, Banana, Cauliflower, Onion, Peas, Potato, Tomato, ESI contribution, Petrol etc. are responsible for the fall in index. However, this decrease was largely checked by Buffalo-Milk, Grapes, Pomegranate, Lady Finger, Fire wood, Medicine Allopathic, Auto rickshaw fare, Telephone Charges etc. putting upward pressure on the index.

At centre level, Udham Singh Nagar recorded a maximum decrease of 4.2 points. Among others, 5 centres observed a decrease between 3 to 3.9 points, 6 centres between 2 to 2.9 points, 19 centres between 1 to 1.9 points and 27 centres between 0.1 to 0.9 points. On the contrary, Virudhu Nagar recorded a maximum increase of 3.6 points. Among others, 5 centres observed an increase between 2 to 2.9 points, 9 centres between 1 to 1.9 points and 12 centres between 0.1 to 0.9 points. Rest of 3 centres' indices remained stationary.

Year-on-year inflation for the month stood at 5.56 per cent compared to 4.84 per cent for the previous month and 3.67 per cent during the corresponding month a year before. Similarly, Food inflation stood at 5.93 per cent against 3.40 per cent of the previous month and 2.89 per cent during the corresponding month a year ago.

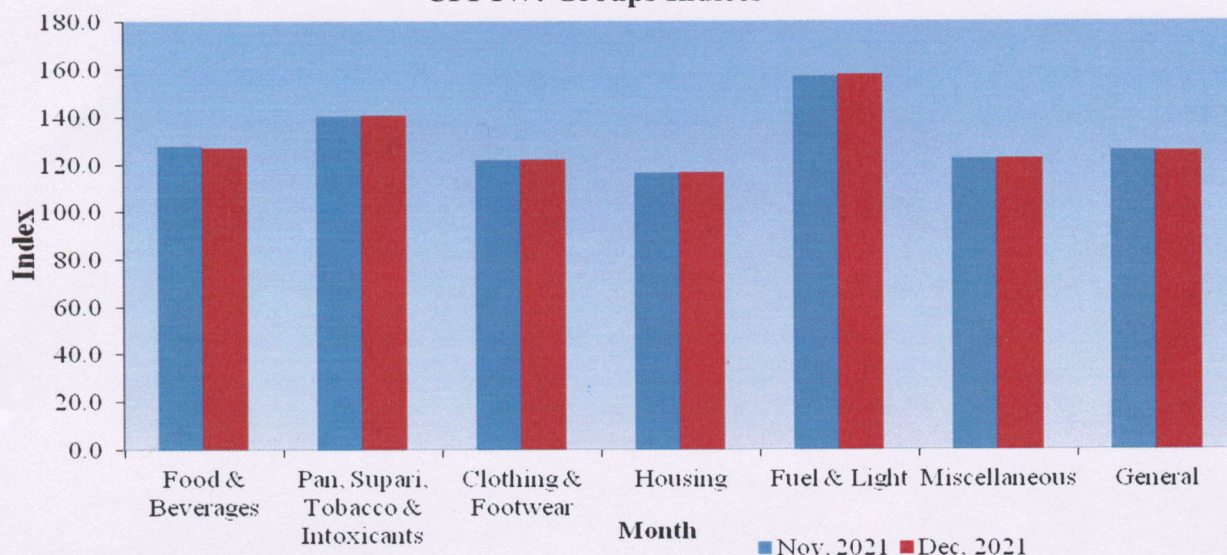
Y-o-Y Inflation based on CPI-IW (Food and General)



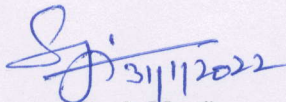
All-India Group-wise CPI-IW for November and December, 2021

Sr. No.	Groups	November, 2021	December, 2021
I	Food & Beverages	127.8	126.8
II	Pan, Supari, Tobacco & Intoxicants	140.6	140.8
III	Clothing & Footwear	122.0	122.0
IV	Housing	116.8	116.8
V	Fuel & Light	157.3	157.7
VI	Miscellaneous	122.4	122.5
	General Index	125.7	125.4

CPI-IW: Groups Indices



The next issue of CPI-IW for the month of January, 2022 will be released on Monday, 28th February, 2022. The same will also be available on the office website www.labourbureaunew.gov.in.


 (Shyam Singh Negi)
 Deputy Director General



भारत सरकार
श्रम एवं रोज़गार मंत्रालय
श्रम ब्यूरो

'क्लेरमॉन्ट' शिमला- 171004

दिनांक: 31 जनवरी, 2022

संख्या- 5/1/2021- सी.पी.आई.

प्रेस विज्ञप्ति

औद्योगिक श्रमिकों का उपभोक्ता मूल्य सूचकांक (2016=100) - दिसंबर, 2021

श्रम ब्यूरो, श्रम एवं रोज़गार मंत्रालय से संबंधित कार्यालय द्वारा हर महीने औद्योगिक श्रमिकों के लिए उपभोक्ता मूल्य सूचकांक का संकलन सम्पूर्ण देश में फैले हुए 88 महत्वपूर्ण औद्योगिक केंद्रों के 317 बाजारों से एकत्रित खुदरा मूल्यों के आधार पर किया जाता है। सूचकांक का संकलन 88 औद्योगिक केंद्रों एवं अखिल भारत के लिए किया जाता है और आगामी महीने के अंतिम कार्यदिवस पर जारी किया जाता है। दिसंबर, 2021 के लिए सूचकांक इस प्रेस विज्ञप्ति के माध्यम से जारी किया जा रहा है।

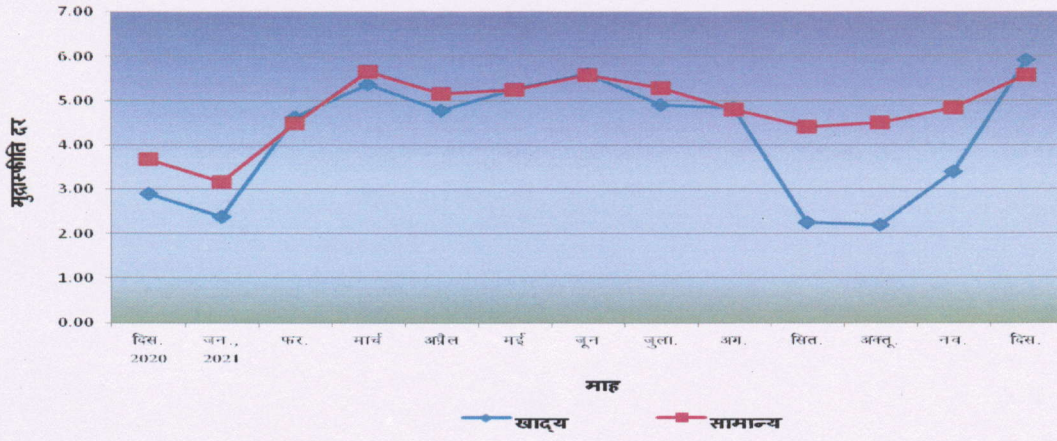
दिसंबर, 2021 का अखिल भारत उपभोक्ता मूल्य सूचकांक (औद्योगिक श्रमिक) 0.3 अंक घटकर 125.4 (एक सौ पच्चीस दशमलब चार) अंकों के स्तर पर संकलित हुआ। सूचकांक में पिछले माह की तुलना में 0.24 प्रतिशत की कमी रही जबकि एक वर्ष पूर्व इन्हीं दो महीनों के बीच 0.92 प्रतिशत की कमी दर्ज की गई थी।

सूचकांक में दर्ज कमी में अधिकतम योगदान खाद्य एवं पेय समूह का रहा जिसने कुल बदलाव को 0.39 बिन्दु प्रतिशतता से प्रभावित किया। मर्दों में ताजा मछली, पोल्ट्री चिकन, सूरजमुखी का तेल, केला, फूलगोभी, प्याज, मटर, आलू, टमाटर, ESI अंशदान, पेट्रोल इत्यादि सूचकांक को घटाने में सहायक रहे। इसके विपरित मुख्यतः भैंस का दूध, अंगूर, अनार, भिंडी, जलाऊ लकड़ी, मेडिसन एलोपैथिक, ऑटो रिक्शा किराया, टेलीफोन प्रभार आदि ने सूचकांक में दर्ज कमी को नियंत्रित करने का प्रयास किया।

केंद्र-स्तर पर ऊधम सिंह नगर के सूचकांक में अधिकतम 4.2 अंक की कमी रही। अन्य 5 केंद्रों में 3 से 3.9 अंक, 6 केंद्रों में 2 से 2.9 अंक, 19 केंद्रों में 1 से 1.9 तथा 27 केंद्रों में 0.1 से 0.9 अंक के बीच कमी रही। इसके विपरीत विरुद्ध नगर में अधिकतम 3.6 अंक की वृद्धि रही। अन्य 5 केंद्रों में 2 से 2.9 अंक, 9 केंद्रों में 1 से 1.9 तथा 12 केंद्रों में 0.1 से 0.9 अंक के बीच कमी रही। शेष 3 केंद्रों के सूचकांक स्थिर रहे।

दिसंबर, 2021 के लिए मुद्रास्फीति दर पिछले महीने के 4.84 प्रतिशत तथा गत वर्ष के इसी माह के 3.67 प्रतिशत की तुलना में 5.56 प्रतिशत रहा। खाद्य-स्फीति दर पिछले माह के 3.40 प्रतिशत एवं एक वर्ष पूर्व इसी माह के 2.89 प्रतिशत की तुलना में 5.93 प्रतिशत रहा।

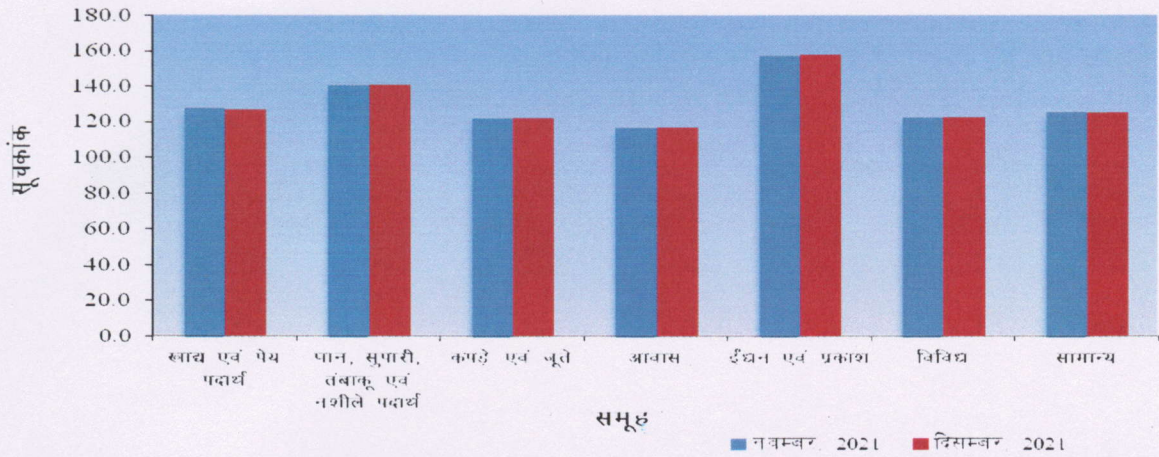
सी.पी.आई.- आई.डब्ल्यू. पर आधारित मुद्रास्फीति दर (खाद्य एवं सामान्य)




अखिल-भारत समूह-वार सूचकांक: नवंबर एवं दिसंबर 2021

क्र. सं.	समूह	नवंबर, 2021	दिसंबर, 2021
I	खाद्य एवं पेय	127.8	126.8
II	पान, सुपारी, तंबाकू एवं नशीले पदार्थ	140.6	140.8
III	कपड़े एवं जूते	122.0	122.0
IV	आवास	116.8	116.8
V	ईंधन एवं प्रकाश	157.3	157.7
VI	विविध	122.4	122.5
सामान्य सूचकांक		125.7	125.4

सी.पी.आई. आई.डब्ल्यू. : समूह सूचकांक



सूचकांक की आगामी कड़ी जनवरी, 2022 माह के लिए दिन सोमवार 28 फरवरी, 2022 को जारी की जाएगी। यह कार्यालय की वेबसाइट www.labourbureaunew.gov.in पर भी उपलब्ध रहेगा।


 31/1/2022
 (श्याम सिंह नेगी)
 उप महानिदेशक